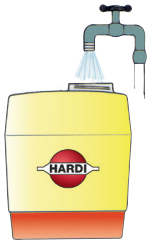

1: Sauberes Wasser einfüllen

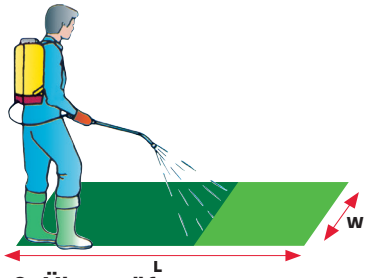

2: Überprüfen

W) Arbeitsbreite m	L) Länge m
0.5	200
0.7	143
1.0	100
1.2	83
1.5	67

3: Spritzen 100 m² (100 qm)

4: Mit sauberem Wasser befüllen, Füllmenge markieren, dann 100 m² spritzen

5: Volumen messen welches benötigt wird, um Behälter auf markierten Wert zu füllen und den Wert mit 100 multiplizieren um l/ha zu errechnen.

Beispiel Wassermenge:
Wenn 3 Liter verwendet wurden um zu 100m2 zu spritzen, dann sind: 3 x 100 = 300 l/ha

dialogos.dk plagbol.org.bo nphfoundation.org ugandaphewg.org hardi-gmbh.com

---

HARDI ABC Rechenschieber

A Wassermenge (l/ha)

10 20 30 40 50 60 70 80 90100 150 200 250 300 400 500 1000

Drucker Einstellung:
Um PDF auszudrucken „Aktuelle Größe“ und „A4“ auswählen

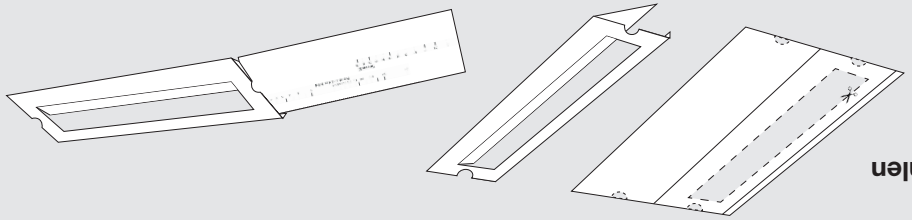

1 - - - - - - - Ausschneiden

2 ——— Falten

1000 500 400 300 250 200 150 10090 80 70 60 50 40 30 20 10

D Menge Schädlingsbekämpfungsmittel (ml oder g)

A Einstellen Wassermenge (l/ha) durch tatsächliche Kalibrierung
B Einstellen Pflanzenschutzmittel (l/ha oder kg/ha) mit Wasser (l/ha)
C Suchen des tatsächlichen Behälterinhaltes (l)
D Ablesen Mittelmenge (ml oder g), passend zur Wassermenge im Behälter

Hinweis: Der Rechenschieber ist nur eine Richtlinie. Formel um zu überprüfen.

$$\frac{\text{Behältervolumen (l) x Pflanzenschutzmittel (l/ha oder kg/ha) x 1000}}{\text{Wasser (l/ha)}} = \text{Pflanzenschutzmittel Menge / Behälter (ml oder g)}$$

ver. 01-2016 DE

C Behältervolumen (l)

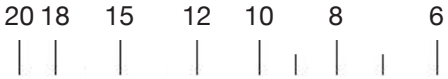

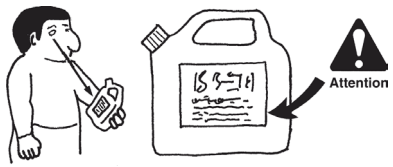

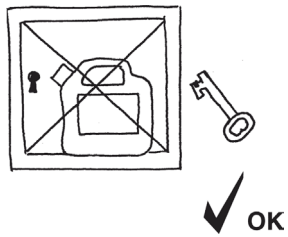

P1.5 P6 P8 BP15 BP20